


[Handwritten signatures and initials in blue ink]



novbaesuris

Gestão e Reabilitação Urbana

Relatório do Conselho de Administração Actividades e Contas de 2016

NOVBAESURIS EM SA - Análise das Contas de 2016

Nota Introdutória

A análise da situação financeira da Novbaesuris EM SA está estruturada em cinco partes:

1. Resumo da Atividade Operacional.
2. Execução do contrato programa
3. Execução orçamental
4. Análise síntese da situação financeira da Novbaesuris EM SA, com algumas considerações à Demonstração de Resultados e ao Balanço.
5. Proposta de aplicação de resultados

1 – Resumo da Atividade Operacional

Em 2016, a Novbaesuris EM SA manteve a sua atividade, tendo assumido mais um ponto de venda de produtos locais, neste caso na Casa do Sal. Na sua relação com o Município de Castro Marim celebrou 1 contrato programa e 6 contratos de prestação de serviços.

Do seu objeto constavam a delegação de competências / contratação de serviços em diversas áreas, nomeadamente: **Sistema Educativo Municipal; Limpeza de Edifícios/Espaços Públicos; Dinamização de Equipamentos Públicos (Castelo, Centro de Interpretação do Território, Casa de Odeleite); Higiene e Limpeza Urbana; Produção, Valorização e Comercialização de Produtos Tradicionais de Castro Marim.**

Em termos de atividade importar realçar os seguintes números:

Castelo

N.º entradas (sem contar Dias Medievais) – 30.774 visitantes

N.º de produtores com produtos à venda no Castelo – 9

Revelim de Santo António

Centro de Interpretação do Território

N.º visitantes – 1.930 visitantes

Snack bar do Centro de Interpretação do Território

N.º de refeições turísticas – 857

N.º de refeições "Grupo Câmara" – 2.850

N.º de produtores / artesãos com produtos à venda – 8

Casa de Odeleite

N.º visitantes – 5.604 visitantes

N.º de produtores com produtos à venda na Casa de Odeleite – 13

Visitas Guiadas

Ao longo de 2016 foram realizadas inúmeras visitas guiadas ao património de Castro Marim, Odeleite, bem como a organização e colaboração em diversos eventos sobre os patrimónios de Castro Marim. As visitas ocorreram com escolas do concelho e de outros concelhos, associações de reformados, operadores turísticos (suecos, americanos, entre outros)

Mercadinho de Odeleite / Feira de Velharias de Castro Marim

Iniciaram-se em 2016 os Mercadinhos de Odeleite, na Casa de Odeleite e a Feira de Velharias de Castro Marim, junto ao parque infantil de Castro Marim. Estes eventos têm crescido a cada edição, tornando-se num ponto de atração local.

Produção, Valorização e Comercialização dos Produtos Tradicionais de Castro Marim

Ao longo dos anos a Novbaesuris EM SA tem desenvolvido um trabalho intenso junto dos produtores / artesãos que representam a identidade do nosso concelho, nomeadamente:

Salina Félix

Funcionamento da salina com 106 talhões ativos

Certificação: Sim

Produção Sal: 23.300 kg

Produção Flor de Sal: 1.700 kg

1 salineiro a tempo inteiro durante 12 meses e outro a 6 meses

Ação Promocional "Sal de Castro Marim, o melhor sal do mundo"

Estabelecimentos abrangidos: 32

Figueiras

N.º Figueiras instaladas – 2.100

Amendoeiras

N.º Amendoeiras – 250

Mercado Local

Após a refuncionalização do antigo Mercado Municipal – anteriormente dedicado ao comércio de frutas, legumes e peixe –, o agora denominado Mercado Local, inaugurado no dia 24 de Junho de 2015, funciona como um importante ponto de promoção de produtos artesanais do Concelho de Castro Marim. Localizado numa zona central da vila que é anualmente visitada por milhares de pessoas, é um espaço cultural inserido num património de relevo municipal, que pretende tornar-se num espaço de destaque na vila de Castro Marim.

Pela sua localização central e estrategicamente única, o Mercado Local é também um espaço privilegiado para a promoção turística do concelho de Castro Marim. Nesse sentido, foi celebrada uma parceria com a Região de Turismo do Algarve para transferir o Posto de Informação Turística para o Mercado Local. O novo posto de informação turística fornece informações de carácter turístico que permite divulgar os equipamentos turístico-culturais do concelho, eventos e demais iniciativas a realizar, artesanato e gastronomia local, podendo, igualmente, prestar apoio à organização de eventos ou iniciativas de interesse turístico.

O Mercado Local funcionou 7 dias por semana, entre as 10h e as 19h em horário de verão (Abril a Outubro), e entre as 10h e as 17h em horário de inverno (Novembro a Março).

O Mercado Local recebeu, em 2016, 7592 pessoas. Atualmente o Mercado Local comercializa os produtos de 25 artesãos / produtores / entidades.

2016 foi também o ano do lançamento da plataforma de vendas online www.castromarimlocalmarket.com.

Casa do Sal

Em 2016 a Novbaesuris EM SA iniciou a venda de produtos alusivos ao sal na Casa do Sal. Passaram a estar disponíveis para venda os produtos de 5 produtores de sal.

Quiosques Patrimónios de Castro Marim

No verão de 2016, mais especificamente nos meses de Julho e Agosto, a Novbaesuris EM SA dinamizou 3 quiosques com divulgação dos produtos locais e dos eventos / patrimónios do concelho nas praias de Altura, Cabeço e Verde.

Limpeza de Edifícios Públicos

Em 2016, uma equipa de 6 pessoas realizou um total de 9.033,50 horas de limpeza aos diversos edifícios públicos de Castro Marim.

Limpeza de Praias e Localidades

Em 2016, realizaram-se 6.752 horas de limpeza de praias e localidades.

Educação

Através de contrato de prestação de serviços e nos termos da delegação de competência para cobrança das receitas municipais inerentes ao serviço, a NovBaesuris EM SA presta serviço de acompanhamento e prolongamento do ensino pré-escolar em CM e Altura:

- Castro Marim – 3 turmas;
- EB1 de Altura – 2 turmas.

Atividades desenvolvidas:

As atividades desenvolvidas no prolongamento foram as seguintes:

- Leitura de Histórias (hora do conto);
- Atividades de expressão musical (canções, jogos musicais e exploração de sons);
- Atividades de expressão motora (jogos de movimento, danças de roda e individuais, jogos de mesa);
- Atividades do conhecimento do mundo (jogos de interação e partilha de experiências em grupo);
- Idas à praia de Altura e ao parque infantil da Junta de Freguesia de Altura.

Total de alunos em prolongamento em 2016 (acumulado anual)

- Altura – 402 crianças
- Castro Marim – 673 crianças

Refeições

No âmbito do serviço de refeições, o Centro Infantil de Castro Marim e a escola EB1 de Altura, serviram a seguinte média de refeições:

- Infantário do Sapal Verde (ANACM): 39 crianças entre os 4 meses e os 2 anos;
- Pré-escolar de Castro Marim: 74 crianças entre os 3 e os 5 anos;
- Pré-escolar de Altura: 42 crianças entre o 3 e os 5 anos;
- Alunos do 1º ciclo com idades compreendidas entre os 6 e os 10 anos:
 - Castro Marim: 54 crianças;
 - Altura: 119 crianças;
 - Odeleite: 14 crianças de Janeiro a Junho e 8 crianças entre Setembro e Dezembro.

No total foram servidas as seguintes refeições:

Altura – 21.688 refeições

Castro Marim – 30.978 refeições

Férias Ativas – 6.952 refeições

Dias Medievais – 671 refeições

Férias Ativas

Em 2016 o Município de Castro Marim, através de contratação in- house à Novbaesuris, dinamizou o programa de Férias Ativas para os alunos e residentes do concelho. Como habitualmente os 2 períodos assegurados foram a Páscoa e o Verão:

No geral, foram recebidas as seguintes inscrições:

Páscoa: 166 inscrições - 69 do 1º ciclo de Castro Marim e Odeleite, 67 do 1º ciclo de Altura e 30 do 2º/3º ciclo;

Verão: 233 inscrições - 92 do 1º ciclo de Castro Marim e Odeleite, 73 do 1º ciclo de Altura e 68 do 2º e 3º ciclo.

Duração:

Páscoa: de 21 de Março a 01 de Abril;

Verão: de 13 de Junho a 16 de Setembro de 2016.

Contratação de Monitores

De acordo com o estabelecido, os grupos foram sempre acompanhados por dois monitores. A Câmara Municipal disponibilizou em ambos os programas, funcionários para acompanharem as crianças. Os assistentes operacionais desempenharam funções de monitores e os técnicos superiores de desporto foram responsáveis por atividades físicas.

Coube à Empresa Municipal a contratação dos restantes monitores e técnicos superiores.

- Estudantes universitários residentes no concelho;

- Estudantes do Ensino Secundário, maiores de 18 anos, residentes no concelho;
- Desempregados com formação e/ou experiência no trabalho com crianças.

Páscoa: foram contratados 5 técnicos

Verão: foram contratados 13 técnicos

Programação das actividades

As actividades propostas e realizadas no programa da Páscoa foram:

Atividades	Local de realização	Horário	N.º de aulas por grupo
Jogos coletivos (futebol, basquetebol) e jogos tradicionais	Pavilhão Municipal	Das 9h30 às 12h00, 30min de intervalo ou das 14h00 às 16h30, 30 min de intervalo	2
Atividades com raquetes (ping-pong; tenis, badmington), passeios de bicicleta			1
Jogos Tradicionais (salto à corda, apanha, stop)			2
Expressão plástica	Biblioteca Municipal	Das 9h45 às 12h00, 15min de intervalo ou das 14h15 às 16h30, 15 min de intervalo	2
Natação/Jogos lúdicos na água	Piscinas Municipais	Das 9h45 às 11h45, 15min de intervalo ou das 14h45 às 16h15, 15 min de intervalo	4
Workshops (cestaria/empreita, doçaria)/ Conhecimento do património	Casa de Odeleite e/ou Mercado de Castro Marim	Das 9h45 às 12h00, 15min de intervalo ou das 14h15 às 16h30, 15 min de intervalo	1
Aula de judo	Ginásio Municipal	Das 9h45 às 12h00, 15min de intervalo ou das 14h15 às 16h30, 15	2
Aula de mini golf	Tavira	Das 9h45 às 12h00, 15min de intervalo ou das 14h15 às 16h30, 15 min de intervalo	1
Visualização de Filmes	Audatório da Biblioteca Municipal e/ou Pavilhão Municipal	Das 9h45 às 12h00, 15min de intervalo ou das 14h15 às 16h30, 15 min de intervalo	2 ou 3
Ateliês ciências	Centro de Ciência Viva Tavira	Das 9h45 às 12h00, 15min de intervalo ou das 14h15 às 16h30, 15 min de intervalo	1
Atividades diversas (peddy paper, caça aos ovos)	Vila de Castro Marim / Castelo	Das 9h45 às 12h00, 15min de intervalo ou das 14h15 às 16h30, 15 min de intervalo	1
Passeios/Visitas (Visualização de jogos do Mundialito/ Visita ao Zoo de Lagos/ Piqueniques na Mata da Retur)*	Fora da Vila de Castro Marim	Durante todo o dia com almoço tipo piquenique	1

As atividades do programa de Verão foram:

Atividades	Local de realização	Horário
Desportivas	Pavilhão Municipal	Das 9h30 às 12h00, 30min de intervalo ou das 14h00 às 16h30, 30 min de intervalo
Expressão plástica	Biblioteca Municipal	Das 9h45 às 12h00, 15min de intervalo ou das 14h15 às 16h30, 15 min de intervalo
Natação/Jogos lúdicos na água	Piscinas Municipais	Das 9h45 às 11h45, 15min de intervalo ou das 14h45 às 16h15, 15 min de intervalo
Centro de Ciência Viva	Tavira	Das 9h45 às 12h00, 15min de intervalo ou das 14h15 às 16h30, 15 min de intervalo
Workshops: Ambiente, Pesca, Culinária, Futebol, Fotografia	E. B 2,3 de Castro Marim	Das 9h30 às 12h00, 30min de intervalo ou das 14h00 às 16h30, 30 min de intervalo
Aulas de informática	E. B 1 de Altura	Das 9h30 às 12h00, 30min de intervalo ou das 14h00 às 16h30, 30 min de intervalo
Aulas de música e movimento	Pavilhão Municipal	Das 9h30 às 12h00, 30min de intervalo ou das 14h00 às 16h30, 30 min de intervalo
Aulas de Judo/ Defesa Pessoal	Pavilhão Municipal	Das 9h30 às 12h00, 30min de intervalo ou das 14h00 às 16h30, 30 min de intervalo
Canoagem	Tenência	Das 9h30 às 12h00, 30min de intervalo ou das 14h00 às 16h30, 30 min de intervalo
Prática de vela	Associação Naval do Guadiana	Das 9h30 às 12h00, 30min de intervalo ou das 14h00 às 16h30, 30 min de intervalo
Visualização de Filmes	Auditório da Biblioteca Municipal e/ou Pavilhão Municipal	Das 9h45 às 12h00, 15min de intervalo ou das 14h15 às 16h30, 15 min de intervalo
Idas à praia	Altura	Das 9h30 às 12h00, 30min de intervalo ou das 14h00 às 16h30, 30 min de intervalo
Tênis	Monte Gordo	Das 9h30 às 12h00, 30min de intervalo ou das 14h00 às 16h30, 30 min de intervalo
Ateliê de Jogos Interativos	Pavilhão Municipal	Das 9h30 às 12h00, 30min de intervalo ou das 14h00 às 16h30, 30 min de intervalo
Ateliê na Casa do Sal	Casa do Sal	Das 9h30 às 12h00, 30min de intervalo ou das 14h00 às 16h30, 30 min de intervalo

Higiene e Segurança Alimentar

Com um Eng.º Alimentar contratado desde Janeiro de 2015, foram realizados em 2016 diversos trabalhos aos vários locais afetos à Novbaesuris EM SA, nomeadamente:

- Cozinha Centro Infantil de Castro Marim
- Cozinha Centro Escolar de Altura
- Cozinha e Cafetaria do CIT
- Salina
- Dias Medievais de Castro Marim

Dias Medievais de Castro Marim

O Município de Castro Marim, através de contrato de prestação de serviços celebrado para o efeito adjudicou à NovBaesuris E.M. S.A. os procedimentos contratuais tendentes à aquisição de diversos serviços, entre os quais se destacam os seguintes:

a) Estrutura geral do evento

Estiveram contratadas pela Novbaesuris EM SA (incluindo seus funcionários) 89 pessoas.

b) Contratação de grupos de animação, artesãos, apresentação do programa de evento, serviços de sonorização e luz para espetáculos, som ambiente e serviços de pirotecnia

- Torneios a Cavalo – 2 grupos
- Teatro – 4 grupos
- “Passa Calles” animação de rua – 4 grupos
- Música Medieval – 2 grupos
- Música e Dança Árabe-Oriental – 4 grupos
- Arruadas – 2 grupos
- Música Sacra/Igreja e Banquetes – 3 grupos
- Malabaristas e Pantomina – 3 grupos
- Danças Medievais – 2 grupos
- Animação Infantil – 4 grupos
- Animais – 2 grupos
- Exposições – 2 exposições
- Guarnição Fte. de S. Sebastião – 1 grupo
- Mouros e a Nobre Arte da Cestaria – 1 grupo

No total estiveram envolvidas 323 pessoas na animação (esta informação não inclui figurantes)

Aos grupos de animação e outros participantes foram servidos 6489 refeições e 1463 dormidas.

c) Organização do mercado e distribuição dos feirantes

Foram acomodados nas ruas circundantes ao castelo 129 feirantes, sendo que 7 foram isentos por serem do concelho.

No Castelo estiveram 60 feirantes / artesãos.

Foram instaladas, dentro e fora do castelo, 12 associações locais.

d) Realização de banquetes medievais

Foi contratado um chefe de cozinha, 2 cozinheiros de 1.ª, 5 cozinheiros de 2.ª. Na copa estiveram 6 pessoas.

Para o serviço de mesa contratou-se 1 chefe de mesa e 10 empregados de mesa.

e) Serviço de cobrança de bilhetes e controlo de acesso ao Castelo / perímetro urbano da vila

Foram disponibilizadas 5 bilheteiras espalhadas pelas diversas entradas da vila. No total foram vendidos os seguintes bilhetes:

- 36.305 adultos
- 3.345 crianças
- 418 banquetes

2 – Resumo de Execução dos Contratos programa /Prestação de Serviços

Em 2016 foram celebrados 6 contratos de prestação de serviços e um contrato programa entre a Novbaesuris EM SA e o Município de Castro Marim, tendo sido transferidos 703.904,44 € em prestações de serviços e 256.370,61 € em subsídios à exploração, num total de 960.275,05 €.

A sua execução foi a seguinte:

Enquadramento	Contrato de Prestação de Serviços	Contrato de Prestação de Serviços	Contrato de Prestação de Serviços	Contrato de Prestação de Serviços	Contrato de Torneamento de bens - ajuste direto simplificado	Contrato Programa	Contrato de Prestação de Serviços	Total S/ IVA
Ident. Projecto	Sistema Educativo Municipal	Férias Ativas Páscoa	Limpeza de Edifícios /Espaços Públicos	Higiene e Limpeza de Praias e Localidades	DVD Paco Lucia	Produtos Tradicionais e Cultura	Dias Medievais C. Marim 2016	
Total Facturado	264.990,83 €	78.192,72 €	46.603,76 €	45.576,00 €	4.950,00 €	256.370,61 €	263.591,13 €	960.275,05 €
Verba Aprobada por Projecto	312.341,96 €	90.641,64 €	47.520,00 €	60.800,00 €	4.950,00 €	256.371,12 €	267.091,13 €	1.039.715,85 €

Por outro lado, no âmbito dos contratos "Sistema Educativo Municipal" e "Dias Medievais 2016" foram arrecadados a favor do Município de Castro Marim 269.992,46 €, tendo sido transferido à data de 31/12/2016, **253.512,80 €**, 195.711,71 € referentes aos Dias Medievais 2016 e 57.801,09 € referentes à educação.

3 – Execução Orçamental

Relativamente aos documentos previsionais para o ano de 2016, aprovados na Reunião da Assembleia- geral de 9 de Novembro de 2015, temos que o realizado face ao previsto foi o que consta das seguintes demonstrações financeiras:

DEMONSTRAÇÃO INDIVIDUAL DOS RESULTADOS POR NATUREZAS
 Período findo em 31 de Dezembro de 2016

Montantes expressos em EURO

RUBRICAS	NOTAS	PERÍODOS	
		2016	2015
RENDIMENTOS E GASTOS			
Vendas e serviços prestados	2	1.108.520,93	1.063.171,26
Subsídios à exploração	11	265.899,58	215.980,61
Varição nos inventários da produção	3		
Custo das mercadorias vendidas e das matérias consumidas	10.3	(166.016,73)	(140.683,26)
Fornecimentos e serviços externos	2	(644.156,44)	(642.679,27)
Gastos com o pessoal	3.1 , 5.2	(539.108,53)	(437.488,95)
Imparidade de dívidas a receber (perdas/reversões)	14.2	(3.290,01)	
Aumentos/reduções de justo valor	8	44.411,33	
Outros rendimentos	2	13.337,76	6.898,57
Outros gastos	2	(40.576,11)	(9.423,03)
Resultados antes de depreciações, gastos de financiamento e impostos		39.021,78	55.775,93
Gastos/reversões de depreciação e de amortização	6.1 , 7.1	(19.458,74)	(14.169,77)
Imparidade de investimentos não depreciables/amortizáveis (perdas/reversões)			
Resultado operacional (antes de gastos de financiamento e impostos)		19.563,04	41.606,16
Juros e rendimentos similares obtidos			
Juros e gastos similares suportados	2	(,42)	
Resultado antes de impostos		19.562,62	41.606,16
Imposto sobre o rendimento do período	13	(4.382,20)	(10.465,06)
Resultado líquido do período		15.180,42	31.141,10

BALANÇO INDIVIDUAL
Período findo em 31 de Dezembro de 2016

Montantes expressos em Euro

RUBRICAS	NOTAS	PERÍODOS	
		PREVISTO	REALIZADO
		2016	2016
ACTIVO			
Activo não corrente:			
Activos fixos tangíveis	7	176.433,24	166.319,59
Investimentos em curso	3		
Activos biológicos	8	46.200,00	99.964,94
Outros investimentos financeiros	3	250,00	1.383,67
Activos por impostos diferidos			
		222.883,24	267.668,20
Activo corrente:			
Inventários	10	98.110,65	53.410,77
Clientes	14.2		61.081,54
Estado e outros entes públicos	14.2		5.600,39
Outras créditos a receber	14.2		6.257,62
Diferimentos	14.2		2.205,49
Caixa e depósitos bancários	4	12.789,45	71.772,08
		110.900,10	200.327,89
Total do Activo		333.783,34	467.996,09

Montantes expressos em Euro

RUBRICAS	NOTAS	PERÍODOS	
		PREVISTO	REALIZADO
		2016	2016
CAPITAL PRÓPRIO E PASSIVO			
Capital próprio:			
Capital subscrito	14.2	120.000,00	120.000,00
Reservas legais	14.2	14.760,98	13.831,51
Resultados transitados	14.2	76.601,41	68.236,20
Ajustamentos / Outras variações no capital próprio	11	106.164,33	100.003,24
		317.526,72	302.070,95
Resultado líquido do período	14.2	16.256,62	15.180,42
Interesses que não controlam			
Total do capital próprio		333.783,34	317.251,37
Passivo:			
Passivo corrente			
Fornecedores	14.2		17.122,62
Estado e outros entes públicos	14.2		32.021,06
Financiamentos obtidos			
Diferimentos	14.2		5.396,57
Outras dívidas a pagar	14.2		96.204,47
			150.744,72
Total do passivo		0,00	150.744,72
Total do Capital Próprio e do Passivo		333.783,34	467.996,09

Assim, no que respeita aos subsídios e prestações de serviços previstos em Plano de Atividades para 2016, a realização foi a seguinte:

Transferência CMCM 2016	Valor	
	Previsto	Transferido
Prestação de Serviços	797.393,04	703.904,44
Subsídio à Exploração	294.819,62	256.370,61
Total	1.092.212,66	960.275,05

4 – Análise da Situação Financeira da NOVBAESURIS EM SA

A Novbaesuris EM SA tem continuado o seu processo de consolidação e afirmação nas tarefas que lhe têm sido delegadas pelo Município de Castro Marim.

O Novbaesuris EM SA terminou o ano de 2016 com 41 funcionários.

A entrada em vigor da Lei 50/2012, de 31 de Agosto, veio estabelecer novas regras jurídicas para a atividade empresarial local. O artigo 62.º vem tipificar as situações que obrigam à dissolução das empresas locais.

A Novbaesuris EM SA não se encontra em nenhuma das situações previstas no n.º 1 do artigo 62.º da Lei n.º 50/2012, de 31 de Agosto.

Neste sentido, em 2016, a posição da Novbaesuris EM SA é a seguinte:

Artigo 62.º - Dissolução das empresas locais	2014	2015	2016
Art.º 35 do CSC - perda de metade do capital social			
Capital social	120.000,00	120.000,00	120.000,00
Capital próprio	290.677,09	311.621,01	318.827,47
Perda de metade do capital social	Não	Não	Não
a) As vendas e prestações de serviços realizados durante os últimos 3 anos não cobrem, pelo menos, 50% dos gastos totais incorridos;			
Vendas	247.493,86	288.885,96	308.833,84
Prestação de serviços	758.692,86	774.285,30	799.687,09
Total vendas e Prestações serviços	1.006.186,72	1.063.171,26	1.108.520,93
Total gastos incorridos	1.161.784,94	1.254.909,34	1.416.989,18
50% gastos incorridos	580.892,47	627.454,67	708.494,59
Não cobertura	173% cobre	169% cobre	156% cobre
b) Quando se verificar que, nos últimos 3 anos, o peso contributivo dos subsídios à exploração é superior a 50% das suas receitas;			
Subsidio à exploração	220.719,85	208.715,68	265.899,58
Total receitas	1.234.363,49	1.286.050,44	1.432.169,60
50% receitas	617.181,75	643.025,22	716.084,80
	36%	32%	37%
Subs. Exploração > 50% receitas	Não	Não	Não
c) Quando se verificar que, nos últimos 3 anos, o valor do resultado operacional subtraído ao mesmo, o valor correspondente às amortização e às depreciações, é negativo;			
EBIT	82.194,91	41.606,16	19.563,04
Amortizações e depreciações	3.109,19	14.169,77	19.458,74
EBITDA	79.085,72	27.436,39	104,30
EBIT - amortiz./deprec. < 0	Não	Não	Não
d) Quando se verificar que, nos últimos 3 anos, o resultado líquido é negativo;			
Resultado líquido do exercício	72.578,55	33.259,66	15.180,42
Resultado líquido < 0	Não	Não	Não

A Novbaesuris EM SA gerou em 2016 um volume total de receitas na ordem dos 1.432.169,60 € face aos 1.286.050,44 € de 2015, sendo que 28,49 % (408.088,88 €) resultaram de receitas próprias geradas pelo desenvolvimento dos projectos nos diversos sectores em que opera, o que representa mais 10,93% do que em 2015. Assim, 2016 foi o melhor ano de receitas próprias desde a sua criação.

As verbas atribuídas pelo Município de Castro Marim aumentaram 5,88 % face a 2015, passando de 906.951,21 € para 960.275,05 €.

Dessas verbas 26,70 % são referentes a subsídios à exploração e 73,30 % referentes a prestações de serviço.

Por sua vez, os custos de 2016 foram de 1.416.989,18 € face aos 1.254.909,34 € registados em 2015.

A 31 de Dezembro de 2016, encontravam-se com contratos celebrados com a Novbaesuris EM SA, 40 funcionários (35 em 2015) e 1 Administrador Executivo.

Assim, a Novbaesuris EM SA fecha o ano de 2016 com um Resultado antes de Impostos de 19.563,04 €, havendo lugar ao pagamento de 4.382,20 € em IRC e Tributações Autónomas, fechando o ano com Resultado Líquido Positivo de 15.180,42 €.

No que se refere ao equilíbrio da empresa, o Activo Corrente é de 200.327,89 € enquanto que o Passivo Corrente é de 150.744,72 €, significando que no curto prazo a situação da empresa é estável uma vez que os seus activos são superiores aos seus compromissos de curto prazo.

Análise Rácios Financeiros

A análise de rácios ou indicadores é uma das técnicas mais utilizadas em análise financeira.

Os rácios financeiros permitem:

- quantificar factos / características da empresa
- apontar indícios / detectar anomalias
- fazer comparações no tempo e no espaço

O valor dos principais indicadores financeiros da Novbaesuris EM SA é o seguinte:

O Rácio de solvabilidade é um rácio financeiro que indica a proporção relativa dos activos da empresa financiados por capitais próprios versus financiados por capitais alheios. Sendo tudo o resto igual, quanto mais elevado este rácio, maior a estabilidade financeira da empresa. Quanto mais baixo, maior a vulnerabilidade.

O Rácio de autonomia financeira é um rácio financeiro que mede a solvabilidade da empresa através da determinação da proporção dos activos que são financiados com capital próprio. Sendo tudo o resto igual, quanto mais elevado este rácio, maior a estabilidade financeira da empresa. Quanto mais baixo, maior a vulnerabilidade.

O Rácio de liquidez geral é um rácio financeiro que mede a capacidade da empresa de fazer face às suas responsabilidades de curto prazo, constituindo por isso um teste de solvabilidade de curto prazo. Sendo tudo o resto igual, quanto mais elevado este rácio, maior a solvabilidade de curto prazo da empresa, sendo desejável que o rácio ultrapasse pelo menos o valor de 1, significando que a empresa tem pelo menos activos líquidos para fazer face às responsabilidades de curto prazo. Quanto mais baixo, maior a vulnerabilidade.

Solvabilidade : Capitais Próprios / Passivo Total = 2,10 em 2016; 2,64 em 2015; 1,12 em 2014;

Autonomia Financeira: Capitais Próprios / Ativo Total = 0,67 em 2016; 0,73 em 2015; 0,53 em 2014;

Liquidez Geral: Activo Circulante / Passivo Circulante = 1,33 em 2016; 1,66 em 2015; 1,34 em 2014;

Os resultados dos indicadores indicam-nos que, em termos de solvabilidade, a empresa tem um património que lhe permite cobrir as dívidas da empresa, sendo o resultado do seu rácio próximo dos 2,10.

Por outro lado, o grau de autonomia financeira é bom, uma vez que a empresa apresenta uma dependência financeira de capitais alheios reduzida, superior a 0,33.

Por fim, o resultado do Rácio de Liquidez Geral (1,33) indica-nos que não existem dificuldades de tesouraria para pagar as dívidas de curto prazo existentes, possuindo a empresa fundos suficientes para fazer face aos seus compromissos imediatos.

5 – Proposta de Aplicação de Resultados

A Novbaesuris EM SA apresenta em 2016 um resultado líquido positivo de **15.180,42 €**.

Conforme n.º 2 do art. 27º dos Estatutos da Novbaesuris EM SA,

"À constituição da reserva legal deve ser afectada uma dotação anual não inferior a 10% do resultado líquido do exercício deduzido da quantia necessária à cobertura de prejuízos transitados";

pelo que propõe-se a afectação de 10% do resultado líquido, isto é, **1.518,04 €**, à constituição da reserva legal, levando-se o restante resultado líquido para a conta de resultados transitados, isto é, **13.662,38 €**.

Castro Marim, 16 de Março de 2017

O Presidente do Conselho de Administração

Francisco Amaral

A Vogal do Conselho de Administração

Filomena Sintra

O Vogal do Conselho de Administração

Alexandre Laurent

DEMONSTRAÇÃO INDIVIDUAL DOS RESULTADOS POR NATUREZAS
 Período findo em 31 de Dezembro de 2016

Montantes expressos em EURO

RUBRICAS	NOTAS	PERÍODOS	
		PREVISTO	REALIZADO
		2016	2016
RENDIMENTOS E GASTOS			
Vendas e serviços prestados	2	886.613,04	1.108.520,93
Subsídios à exploração	11	294.819,62	265.899,58
Variação nos inventários da produção	3		
Custo das mercadorias vendidas e das matérias consumidas	10.3	(138.485,44)	(166.016,73)
Fornecimentos e serviços externos	2	(450.847,04)	(644.156,44)
Gastos com o pessoal	3.1 , 5.2	(568.561,98)	(539.108,53)
Imparidade de dívidas a receber (perdas/reversões)	14.2		(3.290,01)
Aumentos/reduções de justo valor	8		44.411,33
Outros rendimentos e ganhos	2	7.763,48	13.337,76
Outros gastos e perdas	2		(40.576,11)
Resultados antes de depreciações, gastos de financiamento e impostos		31.301,68	39.021,78
Gastos/reversões de depreciação e de amortização	6.1 , 7.1	(10.723,68)	(19.458,74)
Imparidade de investimentos não depreciáveis/amortizáveis (perdas/reversões)			
Resultado operacional (antes de gastos de financiamento e impostos)		20.578,00	19.563,04
Juros e rendimentos similares obtidos			
Juros e gastos similares suportados	2		(,42)
Resultado antes de impostos		20.578,00	19.562,62
Imposto sobre o rendimento do período	13	(4.321,38)	(4.382,20)
Resultado líquido do período		16.256,62	15.180,42
Resultado das actividades descontinuadas (líquido de impostos) incluído no RL do Período			
Resultado líquido do período atribuível a:			
Detentores do capital da empresa-mãe		16.256,62	15.180,42
Interesses que não controlam			
		16.256,62	15.180,42
Resultado por acção básico			

A Contabilista Certificada

194742989

25469


 Madalena Mendes

O Conselho de Administração


 Francisco Amaral

J. ...
...

Nova Baesuris EM SA



BALANÇO INDIVIDUAL Período findo em 31 de Dezembro de 2016

Montantes expressos em Euro

RUBRICAS	NOTAS	PERÍODOS	
		2016	2015
CAPITAL PRÓPRIO E PASSIVO			
Capital próprio:			
Capital subscrito	14.2	120.000,00	120.000,00
Reservas legais	14.2	13.831,51	10.717,40
Resultados transitados	14.2	68.236,20	40.209,21
Ajustamentos / Outras variações no capital próprio	11	100.003,24	109.553,30
		302.070,95	280.479,91
Resultado líquido do período	14.2	15.180,42	31.141,10
Interesses que não controlam			
Total do capital próprio		317.251,37	311.621,01
Passivo:			
Passivo corrente			
Fornecedores	14.2	17.122,62	16.312,87
Estado e outros entes públicos	14.2	32.021,06	42.045,05
Financiamentos obtidos			
Diferimentos	14.2	5.396,57	4.589,06
Outras dívidas a pagar	14.2	96.204,47	54.841,76
		150.744,72	117.788,74
Total do passivo		150.744,72	117.788,74
Total do Capital Próprio e do Passivo		467.996,09	429.409,75

Página 2 de 2

A Contabilista Certificada

194742989

25469

Madalena Mendes

Madalena Mendes

O Conselho de Administração

Francisco Amaral

Francisco Amaral

BALANÇO INDIVIDUAL

Período findo em 31 de Dezembro de 2016

Montantes expressos em Euro

RUBRICAS	NOTAS	PERÍODOS	
		2016	2015
ACTIVO			
Activo não corrente:			
Activos fixos tangíveis	7	166.319,59	185.201,33
Investimentos em curso	3		
Activos biológicos	8	99.964,94	48.193,61
Outros investimentos financeiros	3	1.383,67	250,00
Activos por impostos diferidos			
		267.668,20	233.644,94
Activo corrente:			
Inventários	10	53.410,77	91.272,85
Clientes	14.2	61.081,54	62.268,54
Estado e outros entes públicos	14.2	5.600,39	12,16
Outras créditos a receber	14.2	6.257,62	4.577,89
Diferimentos	14.2	2.205,49	3.069,04
Caixa e depósitos bancários	4	71.772,08	34.564,33
		200.327,89	195.764,81
Total do Activo		467.996,09	429.409,75

DEMONSTRAÇÃO INDIVIDUAL DAS ALTERAÇÕES NO CAPITAL PRÓPRIO NO PERÍODO 2016

Montantes expressos em EUROS

Descrição	Notas	Capital subscrito	Acções (quotas) próprias	Outros instrumentos de capital próprio	Prémios de emissão	Reservas legais	Outras reservas	Resultados transitados	Excedente de revalorização	Ajustamentos/outras variações no capital próprio	Resultado líquido do período	TOTAL	Interesses que não controlam	TOTAL do Capital Próprio
POSIÇÃO NO INÍCIO DO PERÍODO 2016	6	120.000,00				10.717,40		40.209,21		109.553,30	31.141,10	311.621,01		311.621,01
Alterações do período:														
Primeira adopção do referencial contabilístico														
Alterações de políticas contabilísticas														
Diferenças de conversão de dem. financeiras														
Realização de excedentes de Revalorização														
Excedentes de Revalorização														
Ajustamentos por impostos diferidos														
Outras alterações reconhecidas no capital próprio														
Subsídio ao investimento						3.114,11		28.026,99		(9.550,06)	(31.141,10)	(9.550,06)		(9.550,06)
Aplicação Resultado Líquido						3.114,11		28.026,99		(9.550,06)	(31.141,10)	(9.550,06)		(9.550,06)
Resultado líquido do período	7										15.180,42	15.180,42		15.180,42
Resultado integral	8 9 = 7+8										(15.960,66)	5.630,36		5.630,36
Operações com detentores de capital no período														
Realizações de capital														
Realizações de prémios de emissão														
Distribuições														
Entradas para cobertura de perdas														
Outras operações														
POSIÇÃO NO FIM DO PERÍODO 2016	10 6+7+8+10	120.000,00				13.831,51		68.226,20		100.003,24	15.180,42	317.251,37		317.251,37


A Contabilista Certificada

194742989

25469

O Conselho de Administração


 Madalena Mendes


 Francisco Amaral



DEMONSTRAÇÃO INDIVIDUAL DAS ALTERAÇÕES NO CAPITAL PRÓPRIO NO PERÍODO 2015

Descrição	Notas	Montante expressos em EUROS										TOTAL do Capital Próprio		
		Capital subscrito	Acções (quotas) próprias	Outros instrumentos de capital próprio	Prémios de emissão	Reservas legais	Outras reservas	Resultados transferidos	Excedente de revalorização	Ajustamentos/outras variações no capital próprio	Resultado líquido do período		TOTAL	Interesses que não controlam
POSIÇÃO NO INÍCIO DO PERÍODO 2015	1	120.000,00				3.459,54		(25.111,48)		119.750,48	72.578,55	280.677,09	280.677,09	
Alterações do período:														
Primeira adopção do referencial contabilístico														
Alterações de políticas contabilísticas														
Diferenças de conversão de dem. financeiras														
Realização de excedentes de Revalorização														
Excedentes de Revalorização														
Ajustamentos por impostos diferidos														
Outras alterações reconhecidas no capital próprio														
Subsídio ao investimento														
Aplicação Resultado Líquido	2					7.257,86		65.320,69		(10.197,19)	(72.578,55)			
Resultado líquido do período	3					7.257,86		65.320,69		(10.197,19)	(72.578,55)			
Resultado integral	4=2-3													
Operações com detentores de capital no período														
Realizações de capital														
Realizações de prémios de emissão														
Distribuições														
Entradas para cobertura de perdas														
Outras operações														
POSIÇÃO NO FIM DO PERÍODO 2015	5	120.000,00				10.717,40		40.209,21		109.553,30	31.141,10	311.621,01	311.621,01	
	6=1+2-3+5													


A Contabilista Certificada

194742989

25469

O Conselho de Administração


 Madalena Mendes


 Francisco Amaral






 DEMONSTRAÇÃO INDIVIDUAL DE FLUXOS DE CAIXA
 2016

	NOTAS	Montantes expressos em EURO	
		PERÍODOS	
		2016	2015
Fluxos de caixa das atividades operacionais			
Recebimentos de Clientes		1.558.845,77	1.450.796,94
Pagamentos a Fornecedores		573.867,89	655.533,41
Pagamentos ao Pessoal		518.010,58	431.111,64
Caixa gerada pelas operações		466.967,30	364.151,89
Pagamento/Recebimento de imposto sobre o rendimento		(13.862,12)	(6.319,37)
Outros pagamentos		(432.603,96)	(272.682,04)
Outros recebimentos		24.643,95	6.992,63
Fluxos de caixa das actividades operacionais (1)		45.145,17	92.143,11
Fluxos de caixa das atividades de investimento			
Pagamentos respeitantes a :			
Ativos fixos tangíveis		577,00	154.490,37
Ativos intangíveis			
Ativos biológicos		7.360,00	1.993,61
Investimentos financeiros			
Outros ativos			
Recebimentos provenientes de :			
Ativos fixos tangíveis			
Ativos intangíveis			
Investimentos financeiros			
Outros ativos			
Subsídios ao investimento			52.935,23
Juros e rendimentos similares			
Dividendos			
Fluxos de caixa das actividades de investimento (2)		(7.937,00)	(103.548,75)
Fluxos de caixa das atividades de financiamento			
Recebimentos provenientes de :			
Financiamentos obtidos			
Realizações de capital e de outros instrumentos de Capital Próprio			
Cobertura de prejuízos			
Doações			
Outras operações de financiamento			
Pagamentos respeitantes a :			
Financiamentos obtidos			
Juros e gastos similares		,42	
Dividendos			
Redução de capital e de outros instrumentos de Capital Próprio			
Outras operações de financiamento			
Fluxos de caixa das actividades de financiamento (3)		(,42)	
Varição de Caixa e seus equivalentes (1)+(2)+(3)		37.207,75	(11.405,64)
Efeito das diferenças de câmbio			
Caixa e seus equivalentes no início do período		34.564,33	45.969,97
Caixa e seus equivalentes no fim do período		71.772,08	34.564,33

A Contabilista Certificada

194742989

25469



Madalena Mendes

O Conselho de Administração



Francisco Amaral